



AltPulse®

Manual de Usuario

1) AltPulse, un pulsador único.

AltPulse combina una excelente calidad constructiva, una impecable elección de materiales y un significativo aporte de diseño, que lo convierten en el único pulsador del mercado de estas características.

El concepto refinado de sus distintas partes constitutivas le otorga una alta sensibilidad, y a la vez, una gran robustez. Posee una base antideslizante y una tapa superior móvil que permite su accionamiento desde distintos ángulos.

Las características técnicas de los componentes electrónicos de **AltPulse** contemplan la compatibilidad con las distintas versiones de Windows, la comunicación de alta velocidad por puerto USB y la instalación del tipo Plug and Play. El objetivo de accesibilidad del producto se complementa con la presentación de la versión "AltPulse Mono Plug", el cual permite conservar la compatibilidad con equipamientos existentes.

AltPulse integra una línea completa de periféricos informáticos integrada por Teclados (**AltBoard**) y Mouse (**AltMouse**), para niños y adultos. La línea conserva una coherencia en los materiales utilizados, los colores, las texturas y los detalles de diseño que cumplen con los estándares de calidad que promueve Alt.



USB



MONOPLUG



2) Especificaciones técnicas.

Compatibilidad: Windows 98 SE / ME / 2000 / XP

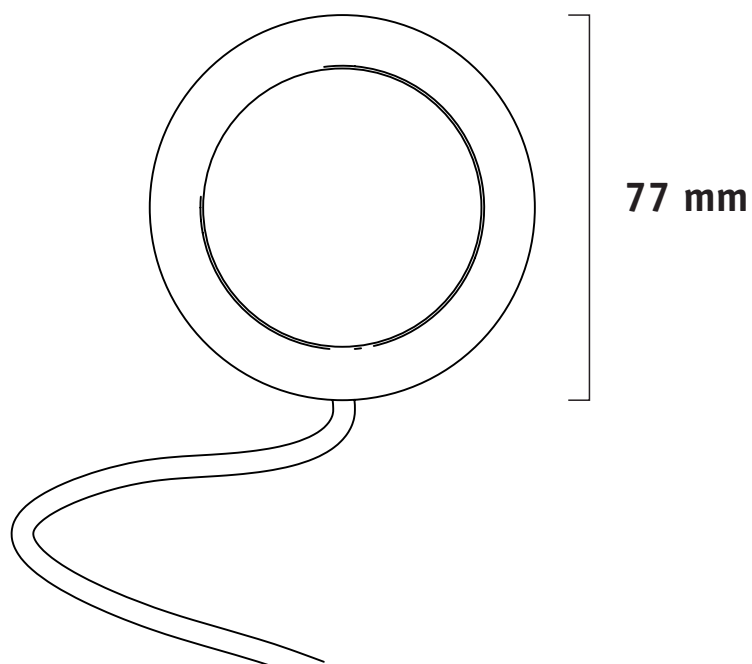

Conexión: Puerto USB 1.0 / 2.0

Dimensiones: 70 mm. de diámetro; 22 mm. de altura.

Material: Plástico ABS.

Peso aproximado: 80 grs.

Sensibilidad: 80 grs.



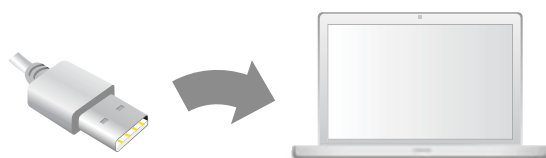
3) Instalación.

1




Localice el puerto USB en su computadora.

2



Con la computadora encendida, conecte el la ficha del extremo del cable del AltPulse al puerto USB de la PC.

3



Una vez conectado el AltPulse al puerto USB, Windows lo reconocerá en forma automática y aparecerá en su pantalla una ventana que le indicará que un nuevo dispositivo está siendo instalado.

4



Luego de unos segundos aparecerá una nueva ventana donde le indicará que el AltPulse ya ha sido instalado y que está disponible para su uso.

Nota: recuerde que para utilizar el producto debe instalar los programas contenidos en el CD que acompañan el AltPulse.

4) Resolución de problemas.

Si el AltPulse no funciona correctamente, realice las siguientes acciones:

- 1) Asegúrese que la ficha del AltPulse esté conectada en el puerto USB de su computadora.
- 2) Compruebe que los programas de aplicación funcionen correctamente.
- 3) Desconecte la ficha del puerto USB y vuelva a conectarla mientras la computadora permanece encendida.
- 4) Cierre todas las aplicaciones y reinicie la computadora con el AltPulse conectado al puerto USB.
- 5) Intente conectar el AltPulse en los distintos puertos USB de su computadora.
- 6) Verifique que los puertos USB de su computadora se encuentran habilitados y funcionan correctamente. Para esto, vaya al Panel de Control de Windows, el icono de Sistema, Administrador de Dispositivos.
- 7) Pruebe de instalar el AltPulse en otra computadora.

5) Cuidados y mantenimiento.

- Limpiar con un paño húmedo, puede utilizar cualquier limpiador multiuso o desinfectante de uso hogareño. No utilizar productos abrasivos que puedan dañar la superficie del AltPulse.
- No sumergir ni derramar líquidos sobre el AltPulse, esto puede dañar sus componentes electrónicos internos.
- Trate de no someter al AltPulse a golpes bruscos o caídas, esto puede limitar la vida útil del dispositivo.

Contacto:

Ing. Guillermo dos Santos

Cel: +54 341 156 965657

E-mail: guillermo@khepri.com.ar

www.khepri.com.ar



¿Qué es Alt?

Alt® es una iniciativa tecnológica que nació como una solución a la demanda de hardware y software que facilite el acceso a las tecnologías de la información de niños, adultos y, especialmente, personas con discapacidad. Se trata de productos basados en periféricos informáticos y aplicaciones de software, pensados especialmente en base a las necesidades de

estas personas más allá de las meramente físicas. Es por ello que Alt® pretende involucrarse desde y con el mundo afectivo de las personas que necesitan acceder a las tecnologías de la información. Esto significa comprender, más allá de los tecnicismos, las particularidades del mundo afectivo que los rodea.