



AltMouse[®]

Manual de Usuario

1) AltMouse, un mouse distinto.

AltMouse combina una excelente calidad constructiva, una impecable elección de materiales y un significativo aporte de diseño, que lo convierten en un mouse distinto por sus características. El concepto refinado de sus diferentes partes constitutivas le otorga una alta sensibilidad, y a la vez, una gran robustez.

Las cualidades ergonómicas tienen gran relevancia y gracias su cuidado desarrollo se ha podido lograr una versatilidad de uso que potencia al conjunto. Sobre la plataforma antideslizante se encuentran montados los cinco pulsadores que permiten controlar el desplazamiento del cursor y el botón primario del **AltMouse**. Cada pulsador puede ser activado desde distintos ángulos con una mínima presión. En la cara superior se indica la dirección de accionamiento correspondiente a cada pulsador con una flecha bajo-relieve, la que puede ser reforzada visualmente con la aplicación de los stickers que acompañan al **AltMouse**.

El objetivo de accesibilidad del producto se complementa con la presentación de la versión **AltMouse** con el pulsador central desvinculado de la base, lo que permite su óptima ubicación para cada persona. Las características técnicas de los componentes electrónicos de **AltMouse** contemplan la compatibilidad con las distintas versiones de Windows, la comunicación de alta velocidad por puerto USB y la instalación del tipo Plug and Play.



AltMouse integra una línea completa de periféricos informáticos integrada por Teclados (**AltBoard**) y Pulsadores (**AltPulse**) para niños y adultos, además de softwares específicos. La línea conserva una coherencia en los materiales utilizados, los colores, las texturas y los detalles de diseño que cumplen con los estándares de calidad que promueve Alt.



Stickers de colores contrastantes para los indicadores de dirección

2) Especificaciones técnicas.

Compatibilidad: Windows 98 SE / ME / 2000 / XP

Conexión: Puerto USB 1.0 / 2.0

Dimensiones: 210 x 210 mm de base; 40 mm de altura.

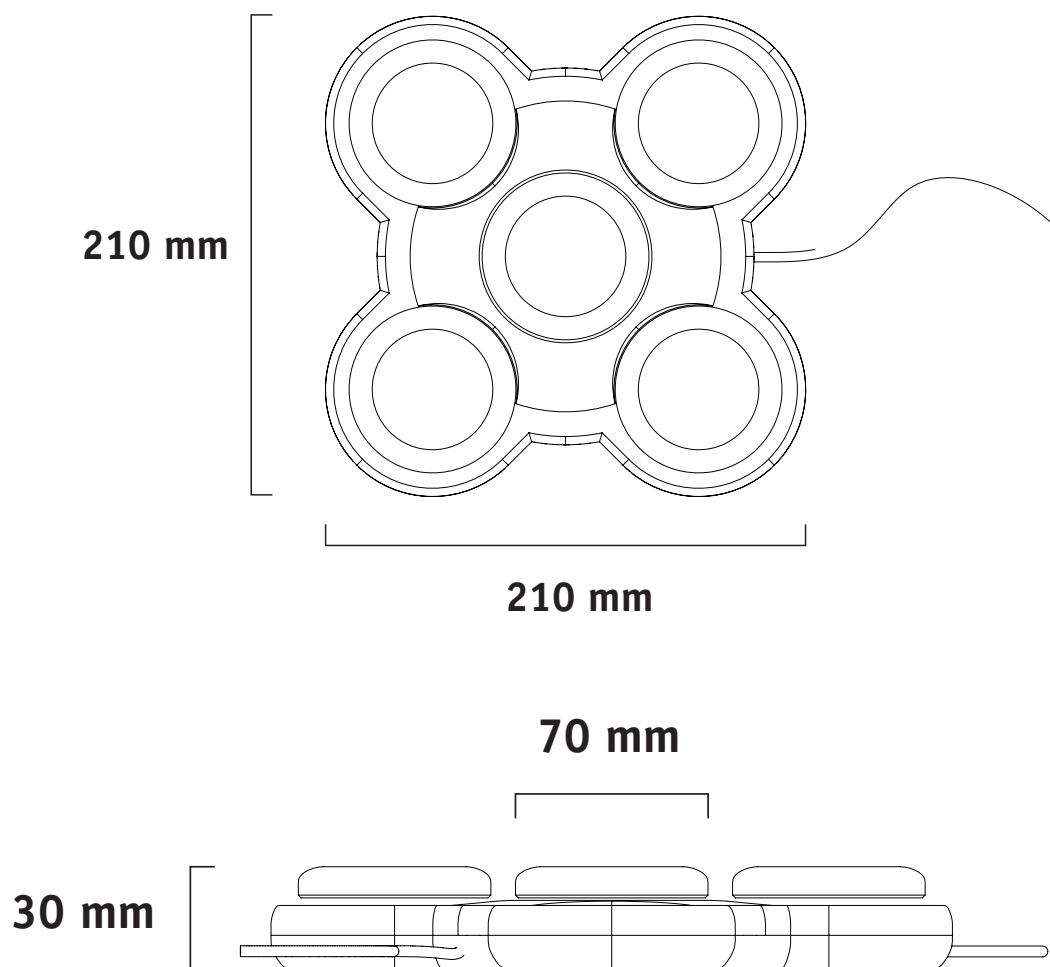
Dimensiones Pulsadores: 70 mm de diámetro.

Materiales: Base: Poliestireno Alto Impacto

Pulsadores: Plástico ABS

Peso aproximado: 375 grs.

Sensibilidad: 80 grs.



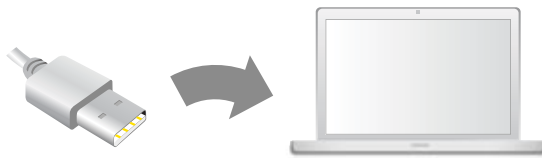
3) Instalación.

1



Localice el puerto USB en su computadora.

2



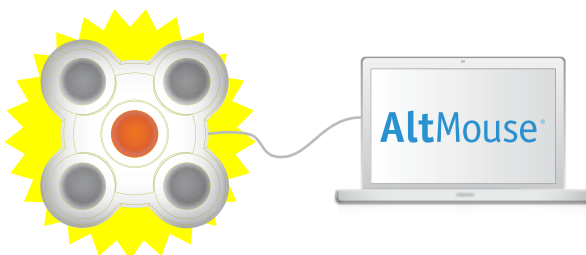
Con la computadora encendida, conecte el la ficha del extremo del cable del AltMouse al puerto USB de la PC.

3



Una vez conectado el AltMouse al puerto USB, Windows lo reconocerá en forma automática y aparecerá en su pantalla una ventana que le indicará que un nuevo dispositivo está siendo instalado.

4



Luego de unos segundos aparecerá una nueva ventana donde le indicará que el AltMouse ya ha sido instalado y que está disponible para su uso.

4) Resolución de problemas.

Si el AltMouse no funciona correctamente, realice las siguientes acciones:

- 1) Asegúrese que la ficha del AltMouse esté conectada en el puerto USB de su computadora.
- 2) Desconecte la ficha del puerto USB y vuelva a conectarla mientras la computadora permanece encendida.
- 3) Cierre todas las aplicaciones y reinicie la computadora con el AltMouse conectado al puerto USB.
- 4) Intente conectar el AltMouse en los distintos puertos USB de su computadora.
- 5) Verifique que los puertos USB de su computadora se encuentran habilitados y funcionan correctamente. Para esto, vaya al Panel de Control de Windows, el icono de Sistema, Administrador de Dispositivos.
- 6) Revise las configuraciones de su Sistema Operativo para el funcionamiento del mouse. Para esto, vaya al Panel de Control de Windows, en el icono Mouse.
- 7) Intente instalar el AltMouse en otra computadora.

5) Cuidados y mantenimiento.

- Limpiar con un paño húmedo, puede utilizar cualquier limpiador multiuso o desinfectante de uso hogareño. No utilizar productos abrasivos que puedan dañar la superficie del AltMouse.

- No sumergir ni derramar líquidos sobre el AltMouse, esto puede dañar sus componentes electrónicos internos.

- Trate de no someter al AltMouse a golpes bruscos o caídas, esto puede limitar la vida útil del dispositivo.

Contacto:

Ing. Guillermo dos Santos

Cel: +54 341 156 965657

E-mail: guillermo@khepri.com.ar

www.khepri.com.ar



¿Qué es Alt?

Alt® es una iniciativa tecnológica que nació como una solución a la demanda de hardware y software que facilite el acceso a las tecnologías de la información de niños, adultos y, especialmente, personas con discapacidad. Se trata de productos basados en periféricos informáticos y aplicaciones de software, pensados especialmente en base a las necesidades de

estas personas más allá de las meramente físicas. Es por ello que Alt® pretende involucrarse desde y con el mundo afectivo de las personas que necesitan acceder a las tecnologías de la información. Esto significa comprender, más allá de los tecnicismos, las particularidades del mundo afectivo que los rodea.